

**Principales resultados**

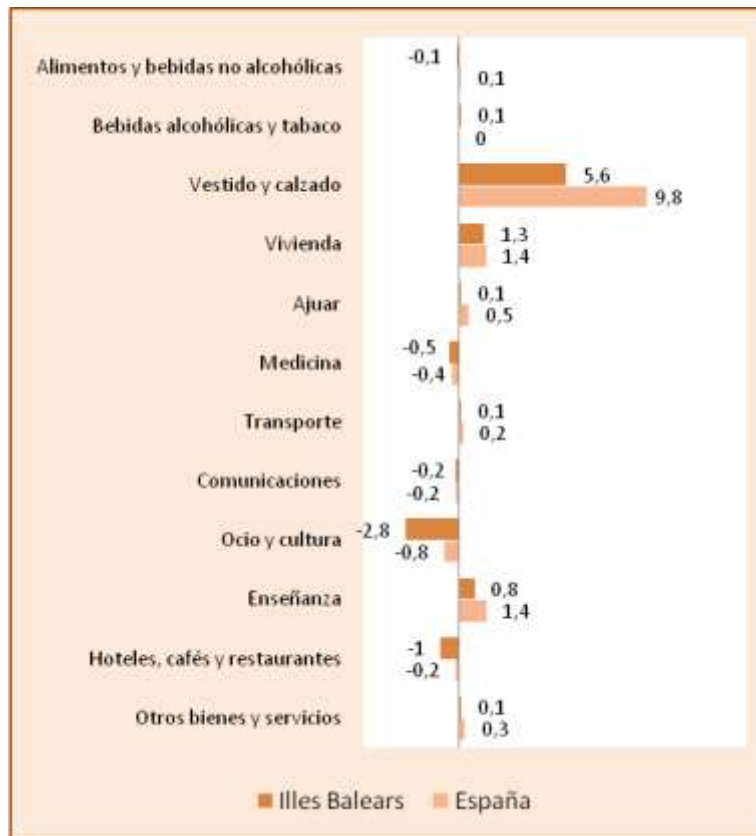
- » La tasa de **variación interanual** del IPC del mes de octubre en las Illes Balears ha sido del 1,9%, mientras que en España ha sido del 2,3%.
- » La **variación mensual** del índice general de precios de consumo en las Illes Balears registra un incremento del 0,2%. En España, en cambio, este valor se sitúa en el 0,9%.
- » En relación a los **grupos de consumo**, en las Illes Balears, en relación con el mes de octubre del año pasado, son remarcables otra vez las subidas de «Bebidas alcohólicas y tabaco», de «Transporte» y de «Vivienda», que han registrado aumentos del 7,9%, del 6,3% y del 4,8%, respectivamente. Por otra parte, las disminuciones interanuales más significativas afectan a los grupos de «Medicina» y de «Ocio y cultura», con un -2,1% y un -1,6%, respectivamente. En cuanto a la variación mensual, es destacable el incremento del 5,6% del grupo de «Vestido y calzado» y, por contra, la disminución del -2,8% del grupo de «Ocio y cultura».
- » La tasa de variación interanual de la **inflación subyacente** en las Illes Balears es del 0,8% y en España del 1,1%.

**Tasas de variación del índice general de precios de consumo de las Illes Balears y España (base 2006)**

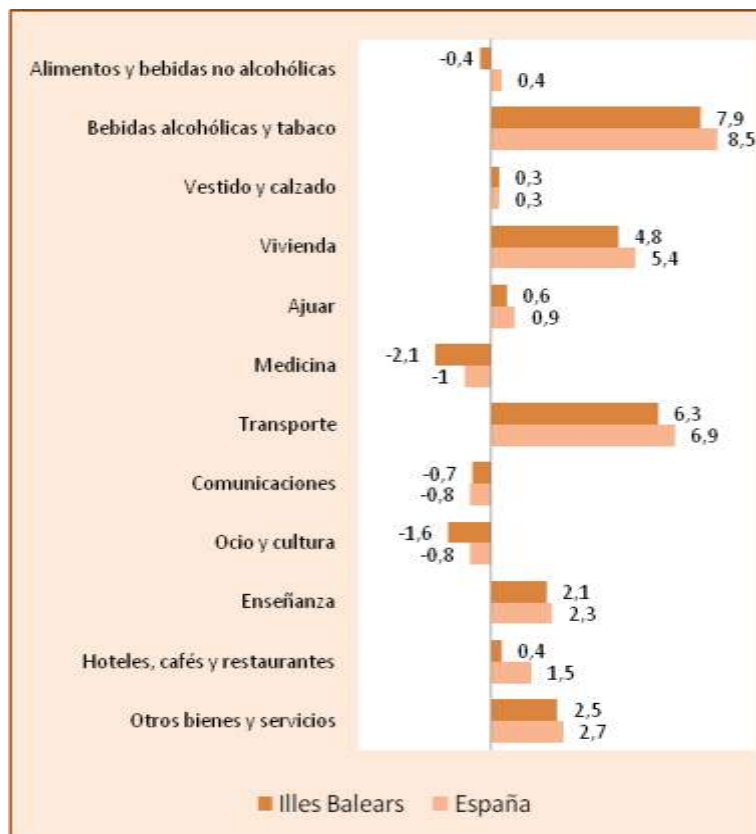
**Índice de precios de consumo y tasas de variación de las Illes Balears y España (base 2006)**

	Índice		Variación mensual (%)		Variación interanual (%)		Variación desde inicio de año (%)	
	Illes Balears	España	Illes Balears	España	Illes Balears	España	Illes Balears	España
<b>General</b>	<b>108,7</b>	<b>109,7</b>	<b>0,2</b>	<b>0,9</b>	<b>1,9</b>	<b>2,3</b>	<b>1,3</b>	<b>1,8</b>
Alimentos y bebidas no alcohólicas	107,0	108,2	-0,1	0,1	-0,4	0,4	-0,1	0,1
Bebidas alcohólicas y tabaco	133,3	136,8	0,1	0,0	7,9	8,5	8,2	8,6
Vestido y calzado	100,3	104,9	5,6	9,8	0,3	0,3	-6,6	-2,8
Vivienda	117,4	118,2	1,3	1,4	4,8	5,4	4,5	5,0
Ajuar	107,6	108,1	0,1	0,5	0,6	0,9	-0,1	0,6
Medicina	94,7	96,5	-0,5	-0,4	-2,1	-1,0	-2,2	-1,1
Transporte	109,7	109,8	0,1	0,2	6,3	6,9	5,7	6,3
Comunicaciones	99,8	98,6	-0,2	-0,2	-0,7	-0,8	-0,6	-0,7
Ocio y cultura	97,2	97,2	-2,8	-0,8	-1,6	-0,8	-0,7	-1,4
Enseñanza	111,5	116,9	0,8	1,4	2,1	2,3	2,1	2,1
Hoteles, cafés y restaurantes	111,0	113,7	-1,0	-0,2	0,4	1,5	0,4	1,7
Otros bienes y servicios	111,8	112,6	0,1	0,3	2,5	2,7	2,6	2,5

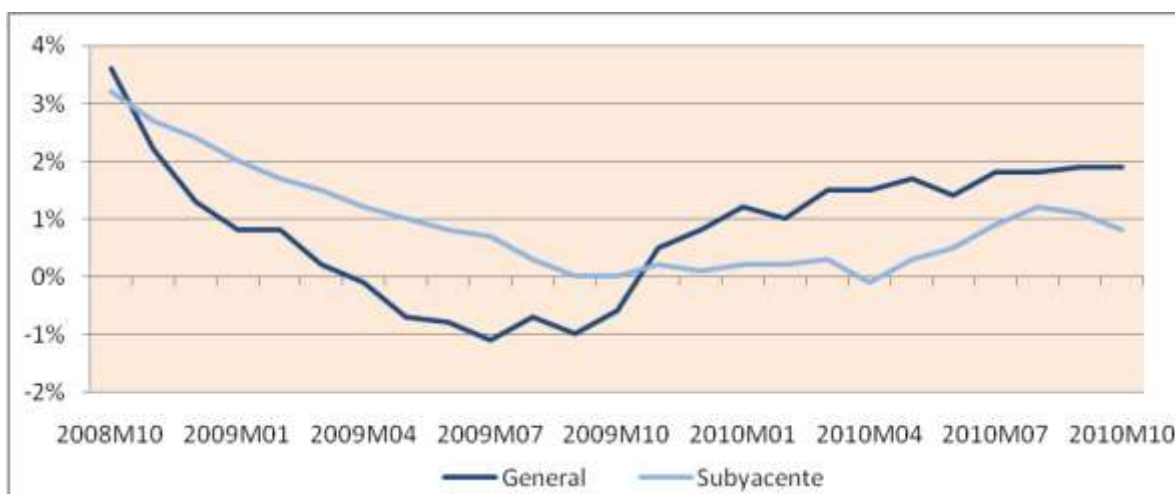
**Tasas de variación mensual del índice de precios de consumo (base 2006)**



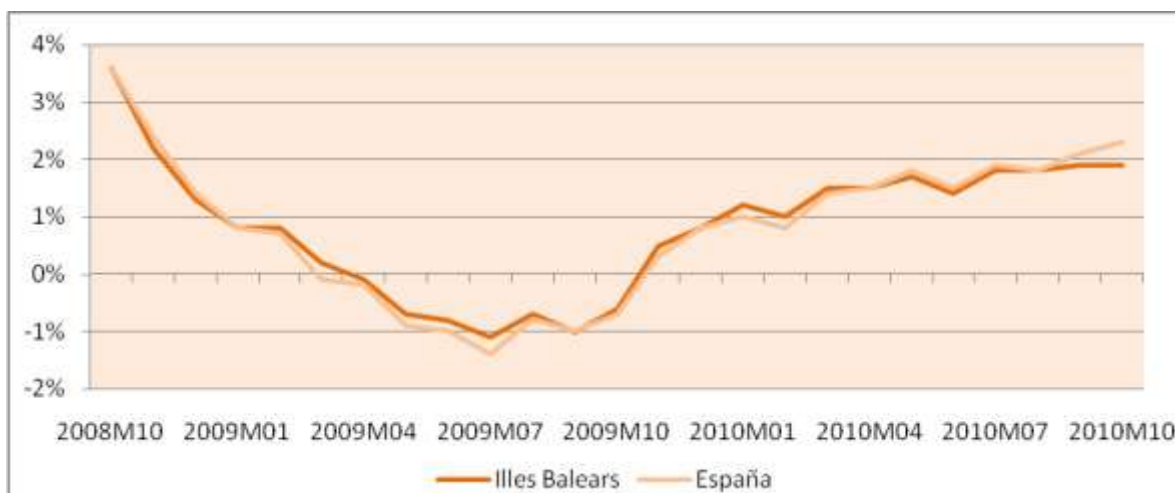
**Tasas de variación interanual del índice de precios de consumo (base 2006)**



### Evolución de la variación interanual del índice general y del subyacente en las Illes Balears (base 2006)



### Evolución de la variación interanual del índice de precios de consumo en las Illes Balears y en España (base 2006)



### Más información disponible en la web del IBESTAT

- » [Índice de precios de consumo](#)

### Información relacionada

- » [Encuesta de presupuestos familiares](#)
- » [Encuesta trimestral de costes laborales](#)
- » [Encuesta anual de costes laborales](#)
- » [Índice del precio de la vivienda](#)

### Información metodológica

El índice de precios de consumo (IPC) mide la evolución del nivel de precios de los productos y servicios de consumo adquiridos por la población que reside en viviendas familiares en España. La inflación subyacente excluye del índice general los productos energéticos y alimentos frescos no elaborados.

El Instituto de Estadística de las Illes Balears publica mensualmente este indicador. La fuente de información es el Instituto Nacional de Estadística.

### Contacto

- [ibestat@caib.es](mailto:ibestat@caib.es)